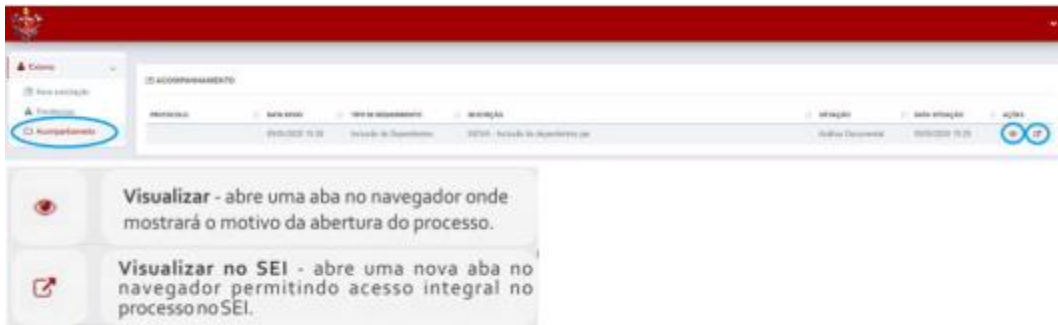


PARA ACOMPANHAR SEU PROCESSO:

Clicar em **ACOMPANHAMENTO** no menu lateral



Clicar no ícone **OLHO** para mostrar o processo criado no Inova
Clicar no ícone **SETA**, o usuário será redirecionado para visualizar o processo no sistema SEI

Esses comandos têm a finalidade de permitir ao usuário visualizar os documentos que estão sendo inseridos no processo. Será aberta uma relação dos processos enviados contendo as informações do usuário.

VERIFICANDO PENDÊNCIAS

“Pendência” relaciona os processos que ainda não foram finalizados, que ainda estão pendentes.

ATENÇÃO!

Esta aba deve ser verificada sempre que possível, uma vez que o processo será devolvido quando necessitar de alguma correção a ser feita pelo usuário.

Caso o processo tenha alguma pendência:

Clicar em **PENDÊNCIA**



CORPO DE BOMBEIROS MILITARES DO DISTRITO FEDERAL USUÁRIO

Estorno
Nova solicitação
Pendências
Acompanhamento

SOLICITAÇÕES NÃO ENVIADAS

TIPO DE REQUERIMENTO	DATA CRIAÇÃO	DESCRIÇÃO	AÇÕES
Nenhum registro encontrado			

PENDÊNCIAS

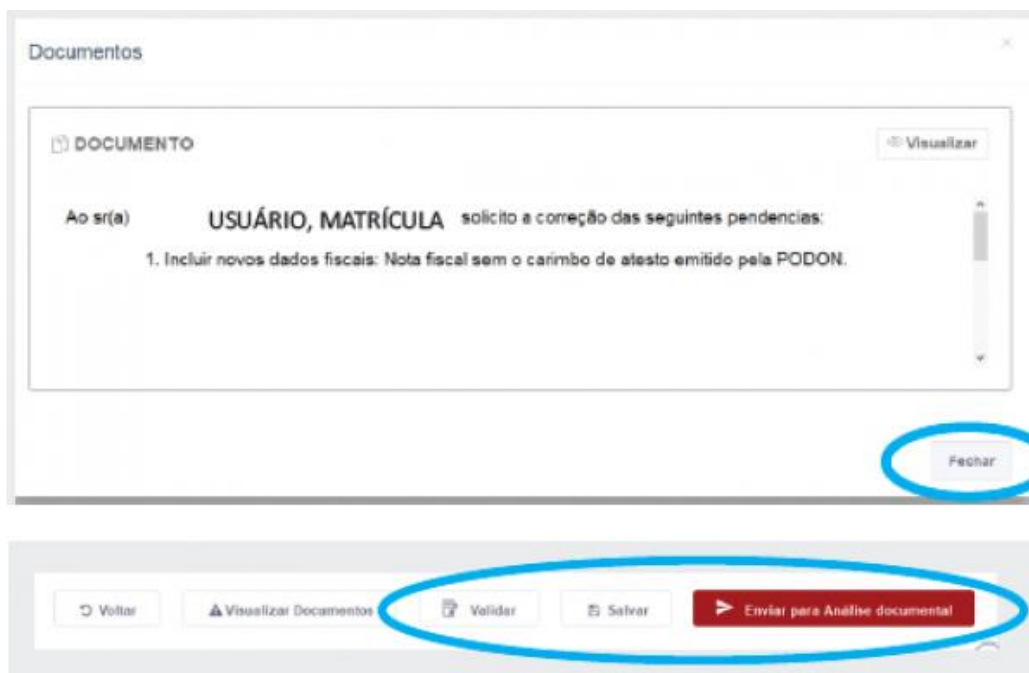
PROTOCOLO	DATA ENVIO	TIPO DE REQUERIMENTO	DESCRIÇÃO	SITUAÇÃO	DATA SITUAÇÃO	AÇÕES
00000-00000000/2020-00	24/01/2020 17:33	Ressarcimento de procedimentos de Saúde	- valor Ressarcimento Usuário matricula	Enviar solicitante	20/02/2020 07:42	 

Clicar em **EDITAR** no ícone da caneta

O ícone com uma seta, abre o processo no sistema SEI

Será aberta uma pop-up com a informação da intercorrência.

Após a visualização, clicar em fechar:



Faça as alterações conforme o solicitado

Após fazer as correções, clicar nos comandos de “validar”, “salvar” e “enviar para análise documental”.